

# Entwicklung der Schülerzahlen

Grundschulen insgesamt		
Klasse	Anzahl der Schüler	Vorjahr
1	326	315
2	323	320
3	319	321
4	315	329
<b>Gesamt</b>	<b>1283</b>	<b>1285</b>





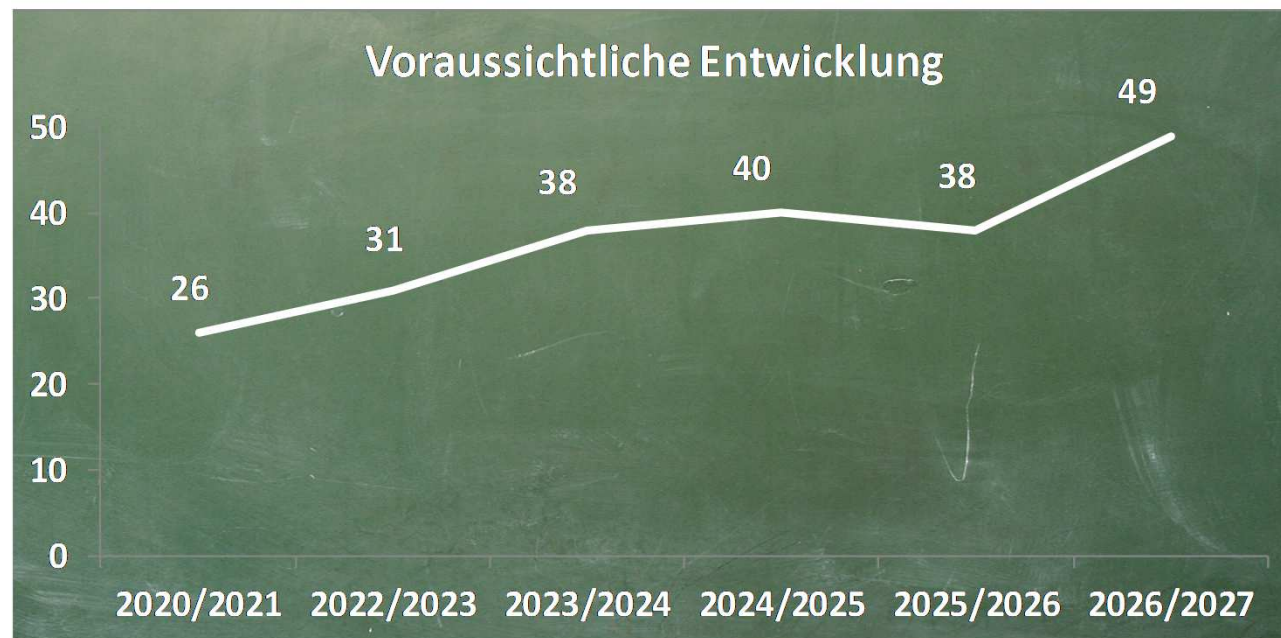
# Entwicklung der Schülerzahlen

<b>Astrid-Lindgren-Grundschule Rühle</b>				
<b>Klasse</b>	<b>Anzahl der Schüler</b>	<b>Vorjahr</b>	<b>KLV</b>	<b>Vorjahr</b>
1	17	16	1	1
2	16	15	1	1
3	16	15	1	1
4	14	14	1	1
<b>Gesamt</b>	<b>63</b>	<b>60</b>	<b>4</b>	<b>4</b>



# Entwicklung der Schülerzahlen

Grundschule Bokeloh				
Klasse	Anzahl der Schüler	Vorjahr	KLV	Vorjahr
1	25	26	1	2
2	29	25	2	1
3	30	29	2	2
4	31	30	2	2
<b>Gesamt</b>	<b>115</b>	<b>110</b>	<b>7</b>	<b>7</b>





# Entwicklung der Schülerzahlen

Grundschule Hemsen				
<i>Klasse</i>	<i>Anzahl der Schüler</i>	<i>Vorjahr</i>	<i>KLV</i>	<i>Vorjahr</i>
1	16	18	1	1
2	17	14	1	1
3	17	19	1	1
4	17	19	1	1
<b>Gesamt</b>	<b>67</b>	<b>70</b>	<b>4</b>	<b>4</b>



# Entwicklung der Schülerzahlen

Maria-Montessori-Schule				
<i>Klasse</i>	<i>Anzahl der</i>	<i>Vorjahr</i>	<i>KLV</i>	<i>Vorjahr</i>
1	32	38	Keine Klassen- verbände	Keine Klassen- verbände
2	42	42		
3	37	36		
4	34	31		
<b>Gesamt</b>	<b>145</b>	<b>147</b>	<b>8</b>	<b>8</b>

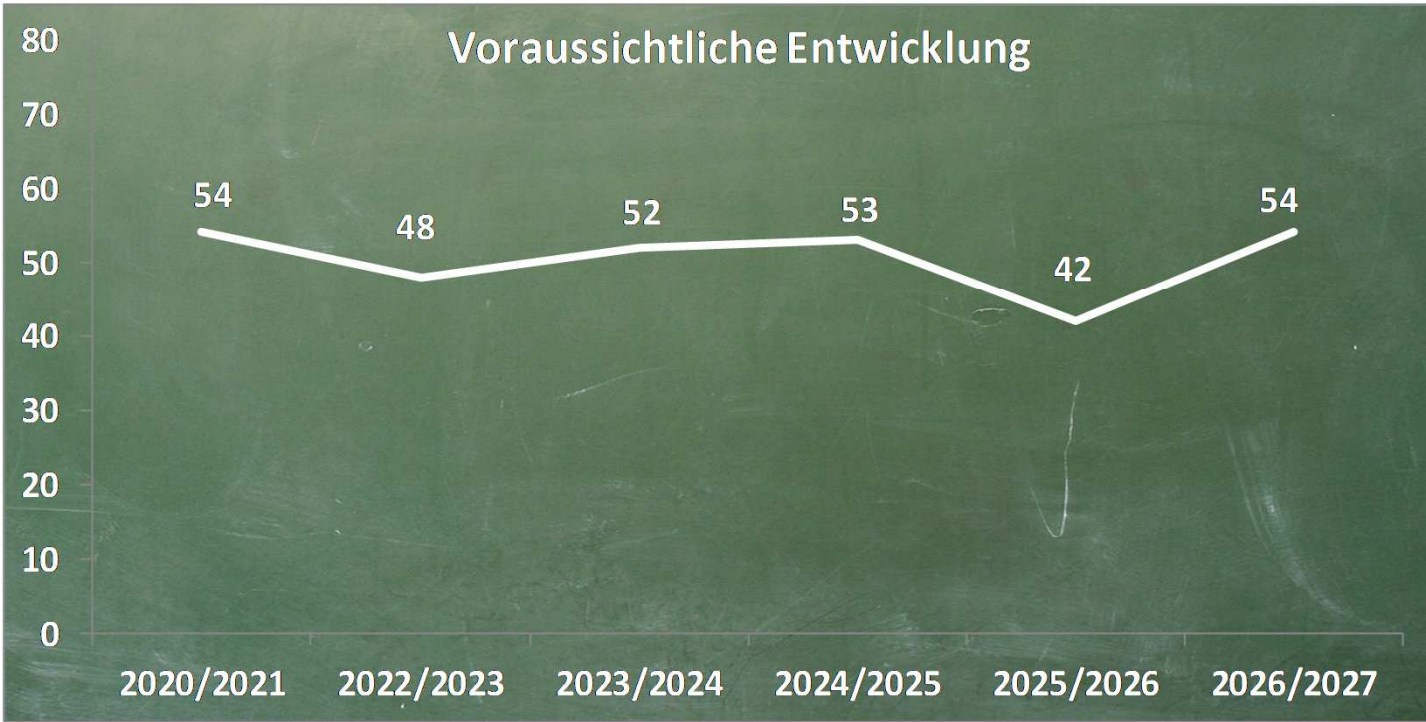
# Entwicklung der Schülerzahlen

Hasebrinkschule				
<i>Klasse</i>	<i>Anzahl der Schüler</i>	<i>Vorjahr</i>	<i>KLV</i>	<i>Vorjahr</i>
1	14	16	1	1
2	16	18	1	1
3	20	18	1	1
4	19	24	1	1
<b>Gesamt</b>	<b>69</b>	<b>76</b>	<b>4</b>	<b>4</b>



# Hasebrinkschule/Maria-Montessori-Schule

**Durchschnittliche Schülerzahl aktuell: 50,5**



# Entwicklung der Schülerzahlen

Paul-Gerhardt-Schule				
<i>Klasse</i>	<i>Anzahl der Schüler</i>	<i>Vorjahr</i>	<i>KLV</i>	<i>Vorjahr</i>
1	44	33	2	2
2	32	28	2	2
3	29	35	2	2
4	36	41	2	2
<b>Gesamt</b>	<b>141</b>	<b>137</b>	<b>8</b>	<b>8</b>



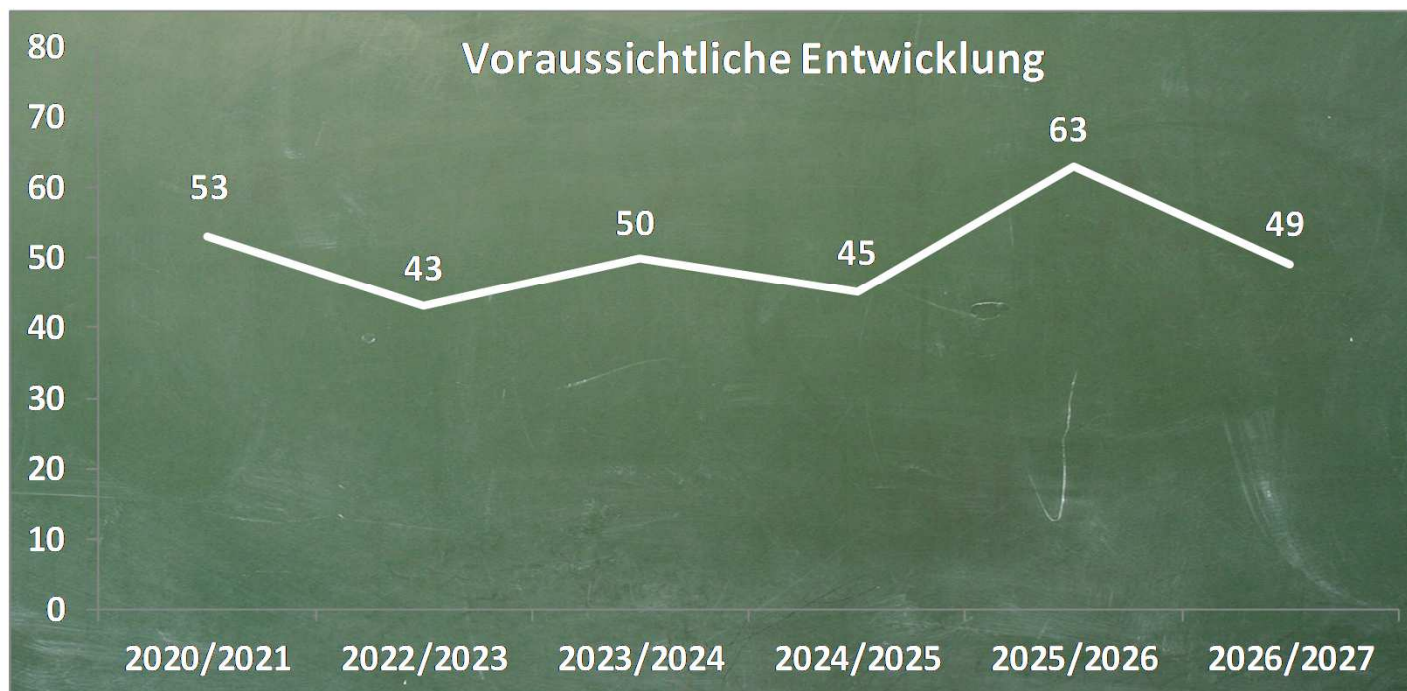
# Entwicklung der Schülerzahlen

Overbergschule				
<i>Klasse</i>	<i>Anzahl der</i>	<i>Vorjahr</i>	<i>KLV</i>	<i>Vorjahr</i>
1	17	19	1	1
2	17	28	1	2
3	28	16	2	1
4	14	18	1	1
<b>Gesamt</b>	<b>76</b>	<b>81</b>	<b>5</b>	<b>5</b>



## Overbergschule/Paul-Gerhardt-Schule

**Durchschnittliche Schülerzahl aktuell:** 50,5





# Entwicklung der Schülerzahlen

Johannes-Gutenberg-Schule				
<i>Klasse</i>	<i>Anzahl der Schüler</i>	<i>Vorjahr</i>	<i>KLV</i>	<i>Vorjahr</i>
1	33	32	2	2
2	33	35	2	2
3	36	34	2	2
4	34	35	2	2
<b>Gesamt</b>	<b>136</b>	<b>136</b>	<b>8</b>	<b>8</b>





# Entwicklung der Schülerzahlen

Marienschule				
<b>Klasse</b>	<b>Anzahl der Schüler</b>	<b>Vorjahr</b>	<b>KLV</b>	<b>Vorjahr</b>
1	98	90	4	4
2	92	90	4	4
3	81	91	4	4
4	88	88	4	4
<b>Gesamt</b>	<b>359</b>	<b>359</b>	<b>16</b>	<b>16</b>





# Entwicklung der Schülerzahlen

Grundschule Fullen				
<i>Klasse</i>	<i>Anzahl der Schüler</i>	<i>Vorjahr</i>	<i>KLV</i>	<i>Vorjahr</i>
1	19	13	1	1
2	15	14	1	1
3	13	13	1	1
4	14	14	1	1
<b>Gesamt</b>	<b>61</b>	<b>54</b>	<b>4</b>	<b>4</b>





# Entwicklung der Schülerzahlen

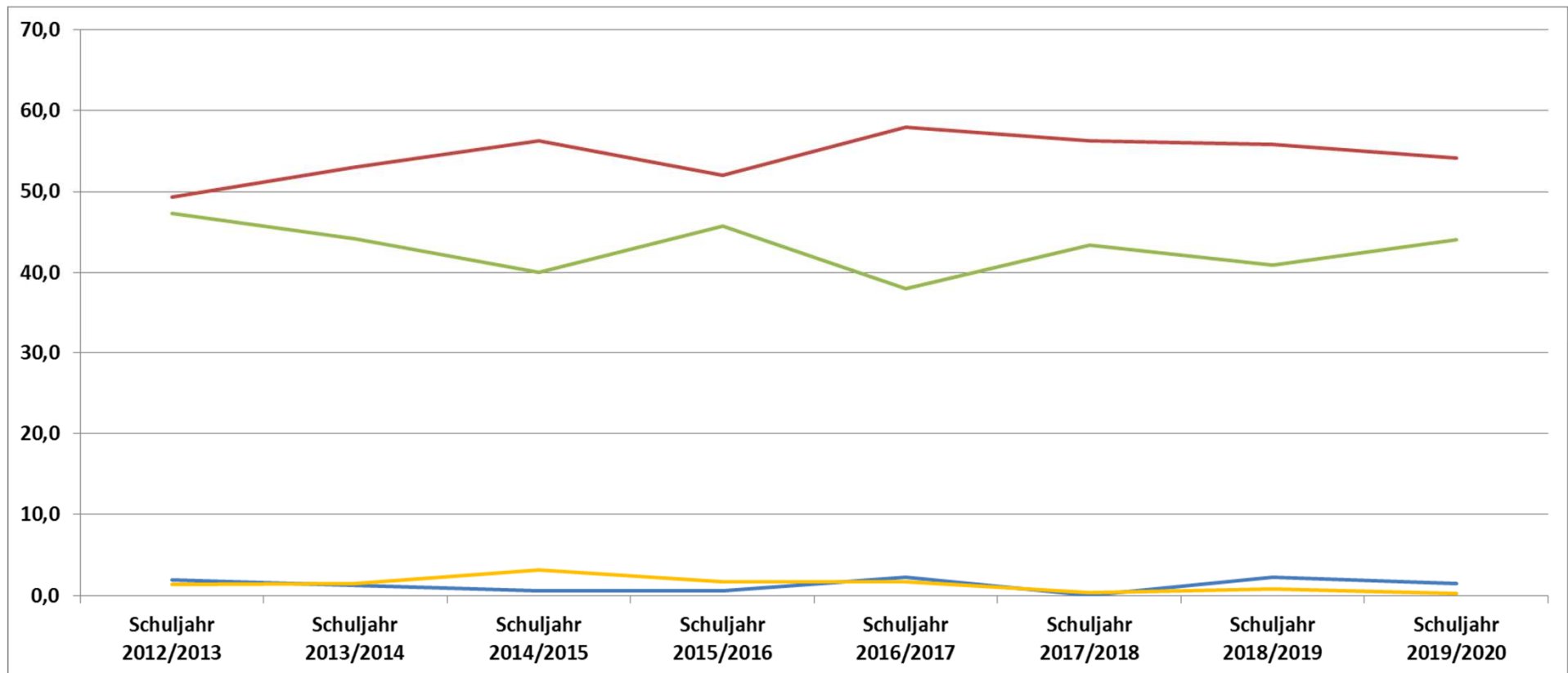
Grundschule Versen				
<i>Klasse</i>	<i>Anzahl der Schüler</i>	<i>Vorjahr</i>	<i>KLV</i>	<i>Vorjahr</i>
1	11	14	1	1
2	14	11	1	1
3	12	15	1	1
4	14	15	1	1
<b>Gesamt</b>	<b>51</b>	<b>55</b>	<b>4</b>	<b>4</b>





# Übergang 4. – 5. Klasse

	Schuljahr 2012/2013	Schuljahr 2013/2014	Schuljahr 2014/2015	Schuljahr 2015/2016	Schuljahr 2016/2017	Schuljahr 2017/2018	Schuljahr 2018/2019	Schuljahr 2019/2020
<b>Förderschule/ Sonstiges</b>	2,0	1,2	0,5	0,6	2,3	0,0	2,3	1,5
<b>Oberschule</b>	49,3	53,0	56,3	52,0	58,0	56,3	55,9	54,1
<b>Gymnasium</b>	47,3	44,2	40,0	45,8	38,1	43,4	41,0	44,1
<b>IGS Lingen</b>	1,4	1,5	3,2	1,7	1,7	0,3	0,9	0,3





# Entwicklung der Schülerzahlen

Pestalozzischule		
<i>Klasse</i>	<i>Anzahl der Schüler</i>	<i>KLV</i>
1	0	0
2	0	0
3	0	0
4	0	0
5	7	0
6	10	0
7	4	0
8	15	0
9	8	0

<b>Gesamt</b>	<b>44</b>	<b>3</b>
	<b>33</b>	<b>aus Meppen</b>

**Vorjahr**

<b>Gesamt</b>	<b>42</b>	<b>3</b>
	<b>31</b>	<b>aus Meppen</b>



# Entwicklung der Schülerzahlen

<b>Anne-Frank-Schule</b>		
<i>Oberschule</i>		
<b>Klasse</b>	<b>Anzahl der Schüler</b>	<b>KLV</b>
5	66	3
6	87	4
7	71	3
8	63	3
9	58	3
10	66	4

<b>Gesamt</b>	<b>411</b>	<b>20</b>
---------------	------------	-----------

**Vorjahr**

<b>Gesamt</b>	<b>408</b>	<b>19</b>
---------------	------------	-----------

# Entwicklung der Schülerzahlen

<b>Kardinal-von-Galen-Schule</b>		
<i>Oberschule</i>		
<b><i>Klasse</i></b>	<b><i>Anzahl der Schüler</i></b>	<b><i>KLV</i></b>
5	60	3
6	68	3
7	69	3
8	64	4
9	61	4
10	57	3

<b>Gesamt</b>	<b>379</b>	<b>20</b>
---------------	------------	-----------

**Vorjahr**

<b>Gesamt</b>	<b>394</b>	<b>20</b>
---------------	------------	-----------



# Entwicklung der Schülerzahlen

<b>Johannesschule</b>		
<i>Oberschule</i>		
<b>Klasse</b>	<b>Anzahl der Schüler</b>	<b>KLV</b>
5	101	4
6	108	4
7	108	4
8	109	4
9	128	5
10	115	5

<b>Gesamt</b>	<b>669</b>	<b>26</b>
	<b>442</b>	<b>aus Meppen</b>

**Vorjahr**

<b>Gesamt</b>	<b>675</b>	<b>26</b>
	<b>401</b>	<b>aus Meppen</b>



# Entwicklung der Schülerzahlen

Windhorst-Gymnasium Meppen		
<i>Klasse</i>	<i>Anzahl der Schüler</i>	<i>KLV</i>
5	114	4
6	126	5
7	119	4
8	129	5
9	132	5
10	123	5
11	121	Kurse
12	115	Kurse
<b>Gesamt</b>	<b>979</b>	<b>28</b>
	<b>651</b>	<b>aus Meppen</b>

<b>Gesamt</b>	<b>1011</b>	<b>30</b>
	<b>718</b>	<b>aus Meppen</b>

Gymnasium Marianum Meppen		
<i>Klasse</i>	<i>Anzahl der Schüler</i>	<i>KLV</i>
5	143	6
6	143	6
7	141	5
8	108	4
9	146	5
10	131	5
11	139	Kurse
12	135	Kurse
<b>Gesamt</b>	<b>1086</b>	<b>31</b>
	<b>441</b>	<b>aus Meppen</b>

<b>Gesamt</b>	<b>1079</b>	<b>32</b>
	<b>435</b>	<b>aus Meppen</b>



# Entwicklung der Schülerzahlen



Jakob-Muth-Schule	Standorte	Schüler	Schüler aus Meppen	
	Meppen, Landwehr 57 (Hauptstandort)	88	37	
	Meppen, in der Johannesschule	7	3	
	Meppen, in der Joh.-Gutenberg-Schule	7	4	
	Meppen, Hermann-Löns-Straße 21	22	9	
	Meppen - Gr. Fullen, in der Grundschule	0	0	
	Haselünne, in der Don-Bosco-Schule	13	1	
	Twist, in der Ansgarschule	8	0	
	Haren, Gut Kellerberg 2	15	9	
		<b>186</b>	<b>63</b>	
	Vorjahr:	<b>189</b>	<b>76</b>	
<b>Helen-Keller-Schule</b>	Meppen, Gutenbergstr. 7	<b>122</b>	<b>19</b>	
		Vorjahr:	<b>131</b>	<b>18</b>